УПРАВЛЕНИЕ ФЕДЕРАЛЬНОЙ СЛУЖБЫ
ГОСУДАРСТВЕННОЙ СТАТИСТИКИ
ПО Г. МОСКВЕ И МОСКОВСКОЙ ОБЛАСТИ

Оперативные данные по индексу промышленного производства в г. Москве

январь 2023 года

УПРАВЛЕНИЕ
ФЕДЕРАЛЬНОЙ СЛУЖБЫ
ГОСУДАРСТВЕННОЙ СТАТИСТИКИ
ПО Г. МОСКВЕ И МОСКОВСКОЙ ОБЛАСТИ

Оперативные данные по ИПП

январь 2023 года

01 Индекс промышленного производства

02 Обрабатывающие производства

03 Обеспечение электрической энергией, газом и паром

04 Водоснабжение, водоотведение, утилизация отходов

ИНДЕКС ПРОМЫШЛЕННОГО ПРОИЗВОДСТВА[1]

январь 2023 г.
к декабрю 2022 г., %

74,4

фактическое значение

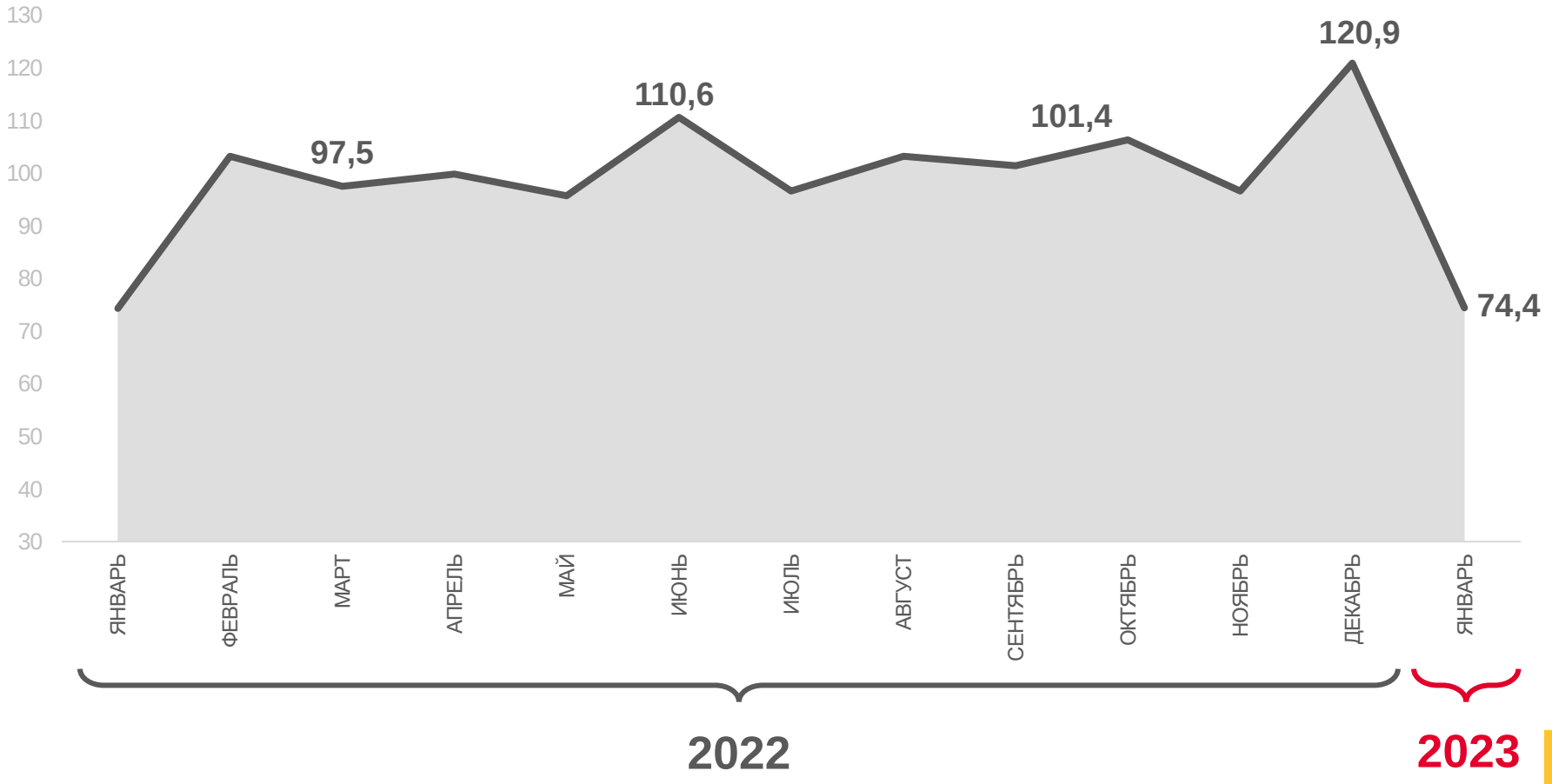

Фактическое значение

[1]В % к предыдущему месяцу.

ИНДЕКС ПРОИЗВОДСТВА[1]

январь 2023 г.
к декабрю 2022 г., %

ИПП **74,4**

Обеспечение электрической энергией, газом и паром; кондиционирование воздуха **102,3**

Обрабатывающие производства **70,7**

Водоснабжение; водоотведение, организация сбора и утилизации отходов, деятельность по ликвидации загрязнений **40,5**

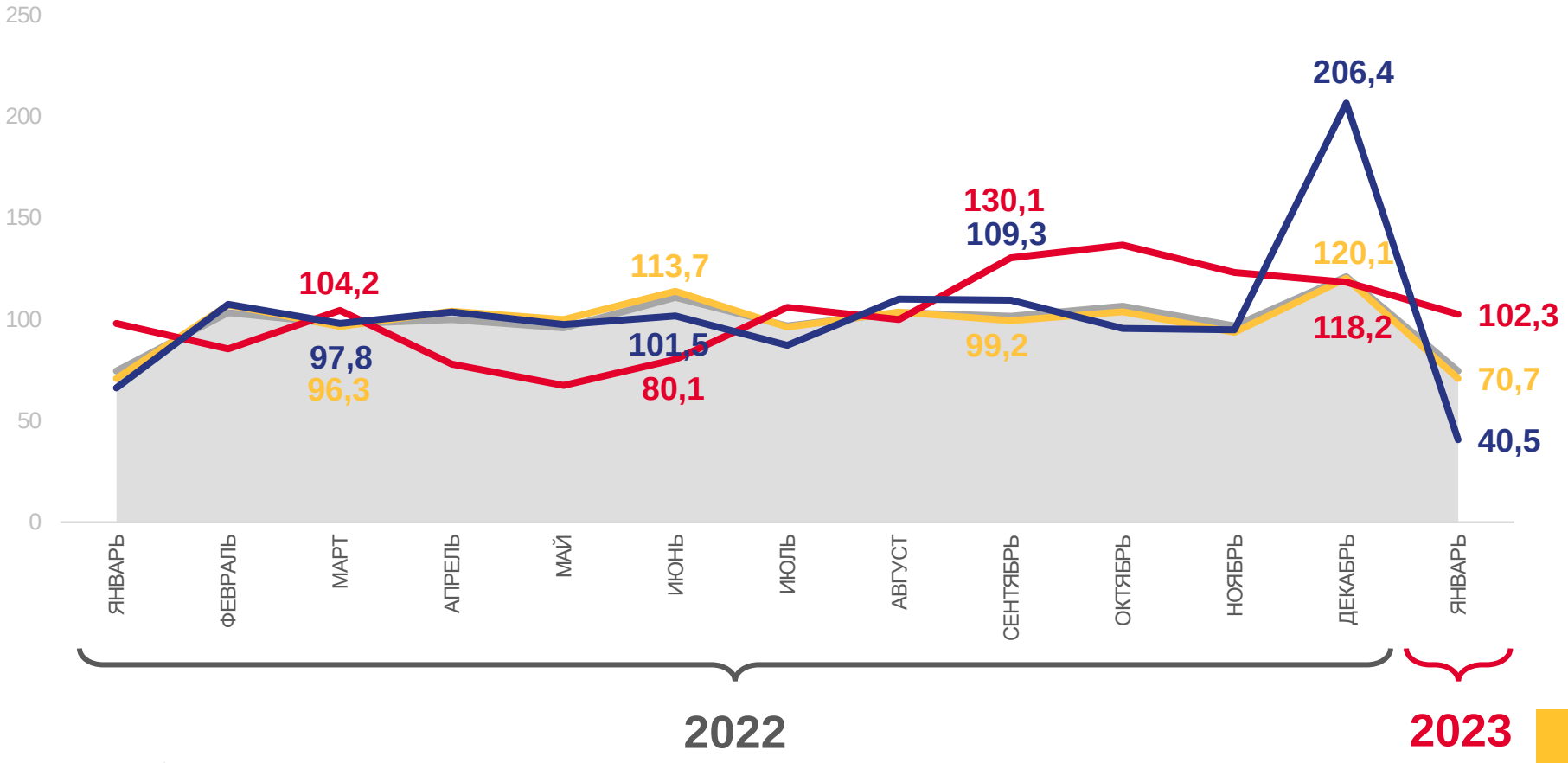

Индекс промышленного производства

Обрабатывающие производства

Обеспечение электрической энергией, газом и паром; кондиционирование воздуха

Водоснабжение; водоотведение, организация сбора и утилизации отходов, деятельность по ликвидации загрязнений

[1]В % к предыдущему месяцу.

ПРОМЫШЛЕННОЕ ПРОИЗВОДСТВО

январь 2023 г. в % к декабрю 2022 г.

Регионы с наибольшими и наименьшими значениями

5 субъектов ЦФО значение индекса **больше**, чем по России

13 субъектов ЦФО значение индекса **меньше**, чем по России

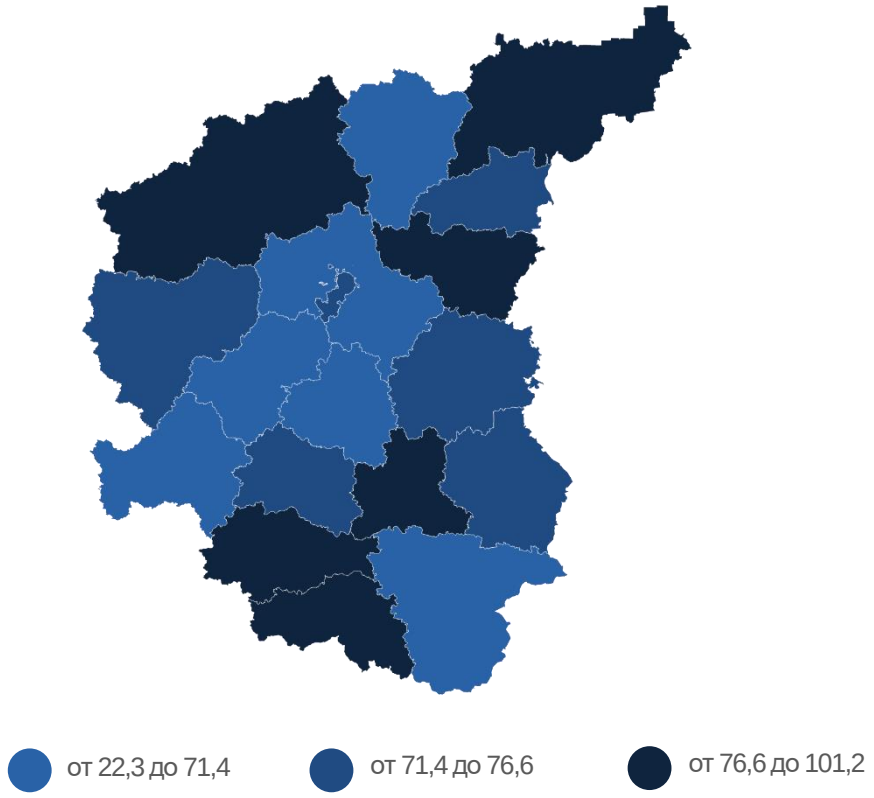

Представлены субъекты РФ, находящиеся в пределах Центрального федерального округа и имеющие максимальные и минимальные значения показателя.

ОБРАБАТЫВАЮЩИЕ ПРОИЗВОДСТВА

январь 2023 г. в % к декабрю 2022 г.

Регионы с наибольшими и наименьшими значениями

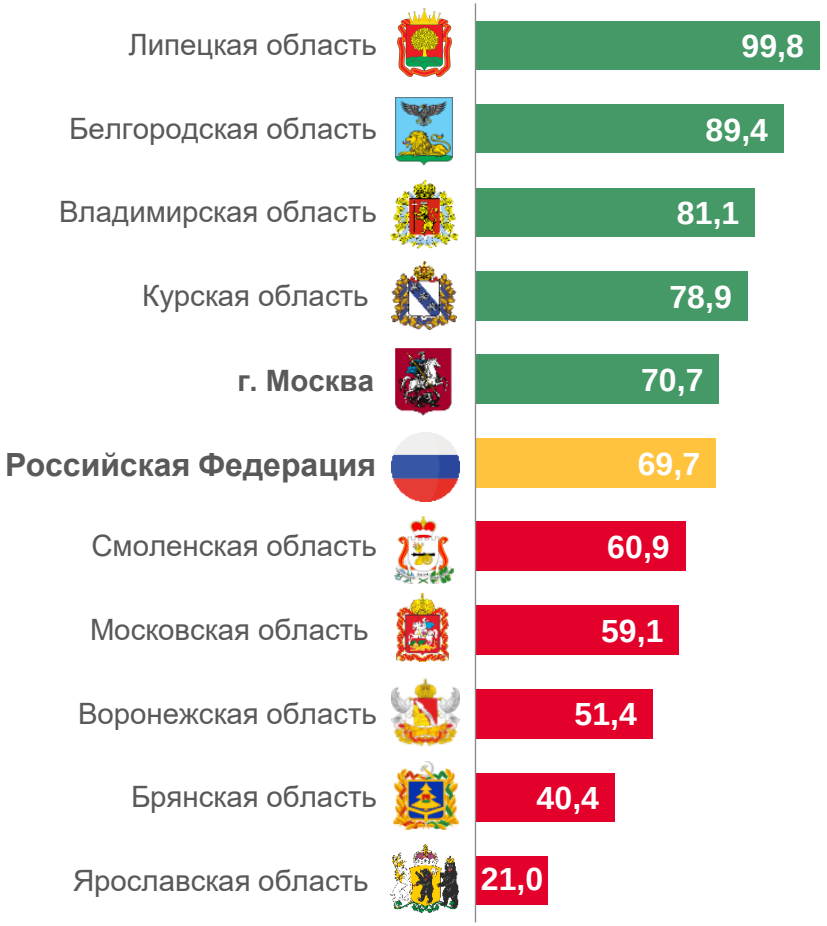

11 субъектов ЦФО значение индекса **больше**, чем по России

7 субъектов ЦФО значение индекса **меньше**, чем по России

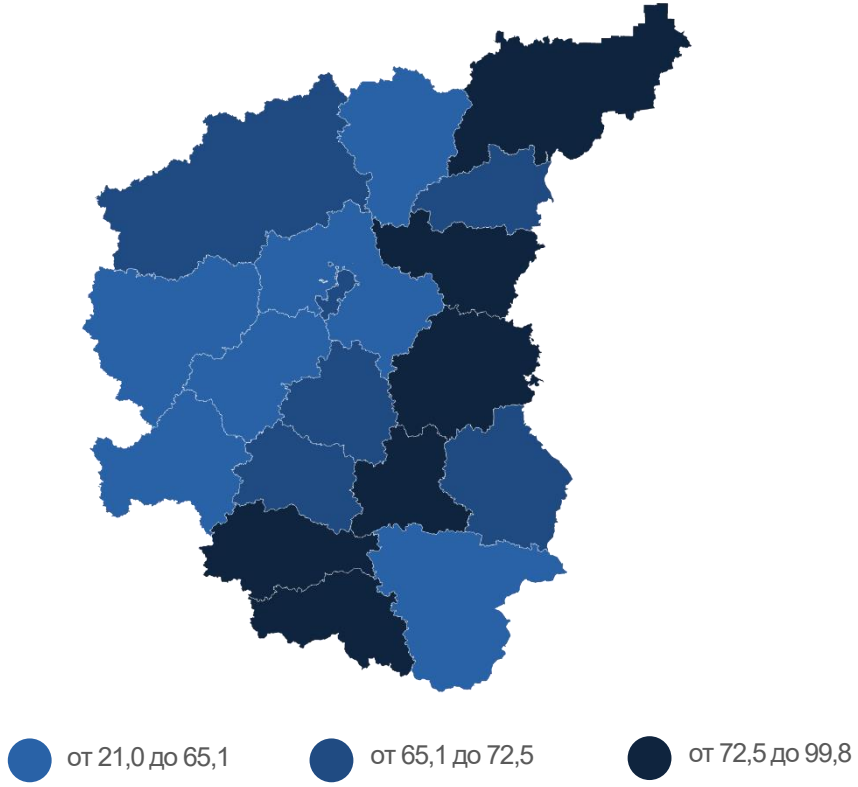

Представлены субъекты РФ, находящиеся в пределах Центрального федерального округа и имеющие максимальные и минимальные значения показателя.

ОБЕСПЕЧЕНИЕ ЭЛЕКТРИЧЕСКОЙ ЭНЕРГИЕЙ, ГАЗОМ И ПАРОМ

январь 2023 г. в % к декабрю 2022 г.

Регионы с наибольшими и наименьшими значениями

7 субъектов ЦФО значение индекса **больше**, чем по России

11 субъектов ЦФО значение индекса **меньше**, чем по России

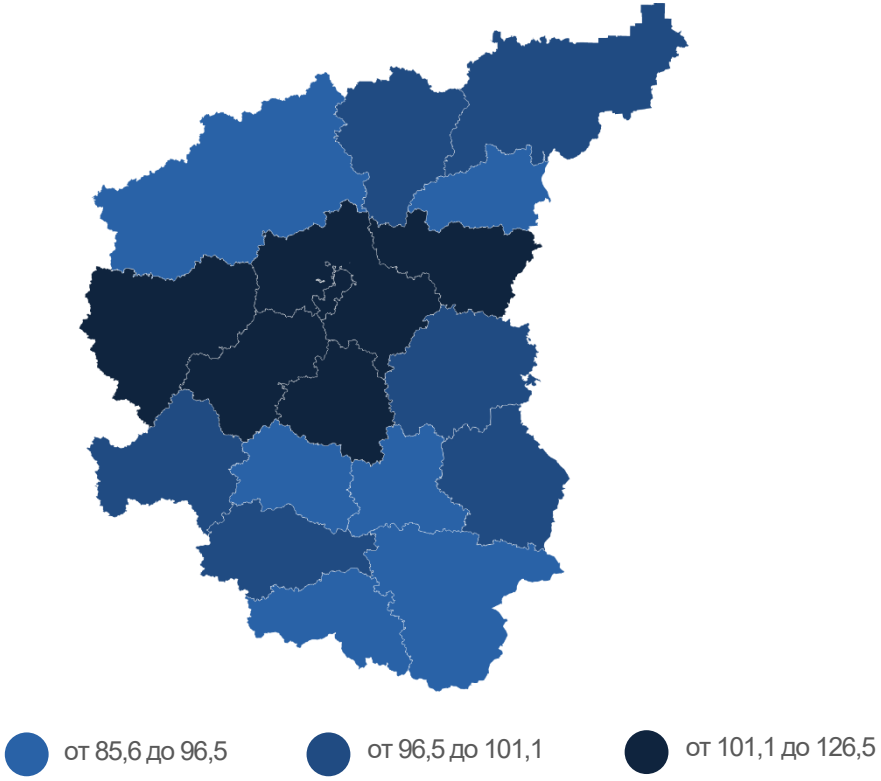

Представлены субъекты РФ, находящиеся в пределах Центрального федерального округа и имеющие максимальные и минимальные значения показателя.

ВОДОСНАБЖЕНИЕ, ВОДООТВЕДЕНИЕ, УТИЛИЗАЦИЯ ОТХОДОВ

январь 2023 г. в % к декабрю 2022 г.

Регионы с наибольшими и наименьшими значениями

15 субъекта ЦФО значение индекса **больше**, чем по России

3 субъектов ЦФО значение индекса **меньше**, чем по России

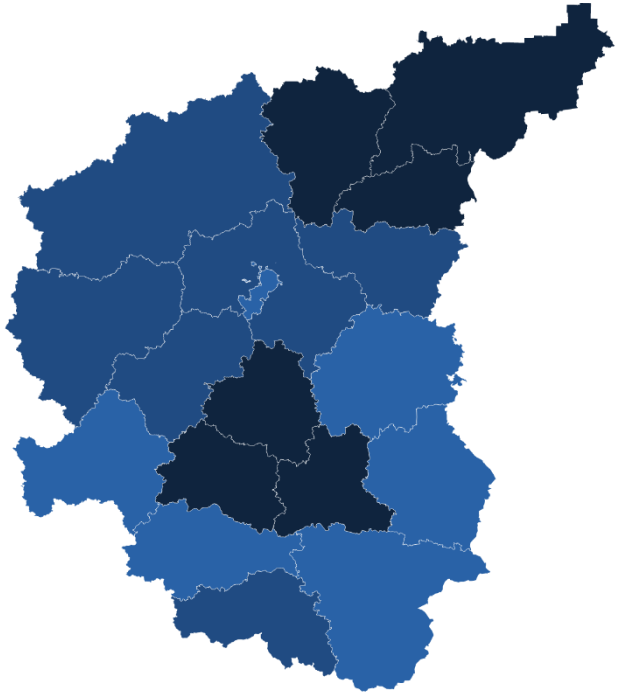

от 40,5 до 86,5 | от 86,5 до 95,7 | от 95,7 до 123,1

Представлены субъекты РФ, находящиеся в пределах Центрального федерального округа и имеющие максимальные и минимальные значения показателя.

ИНДЕКС ПРОМЫШЛЕННОГО ПРОИЗВОДСТВА[1]

январь 2023 г.
к январю 2022 г., %

103,1

фактическое значение

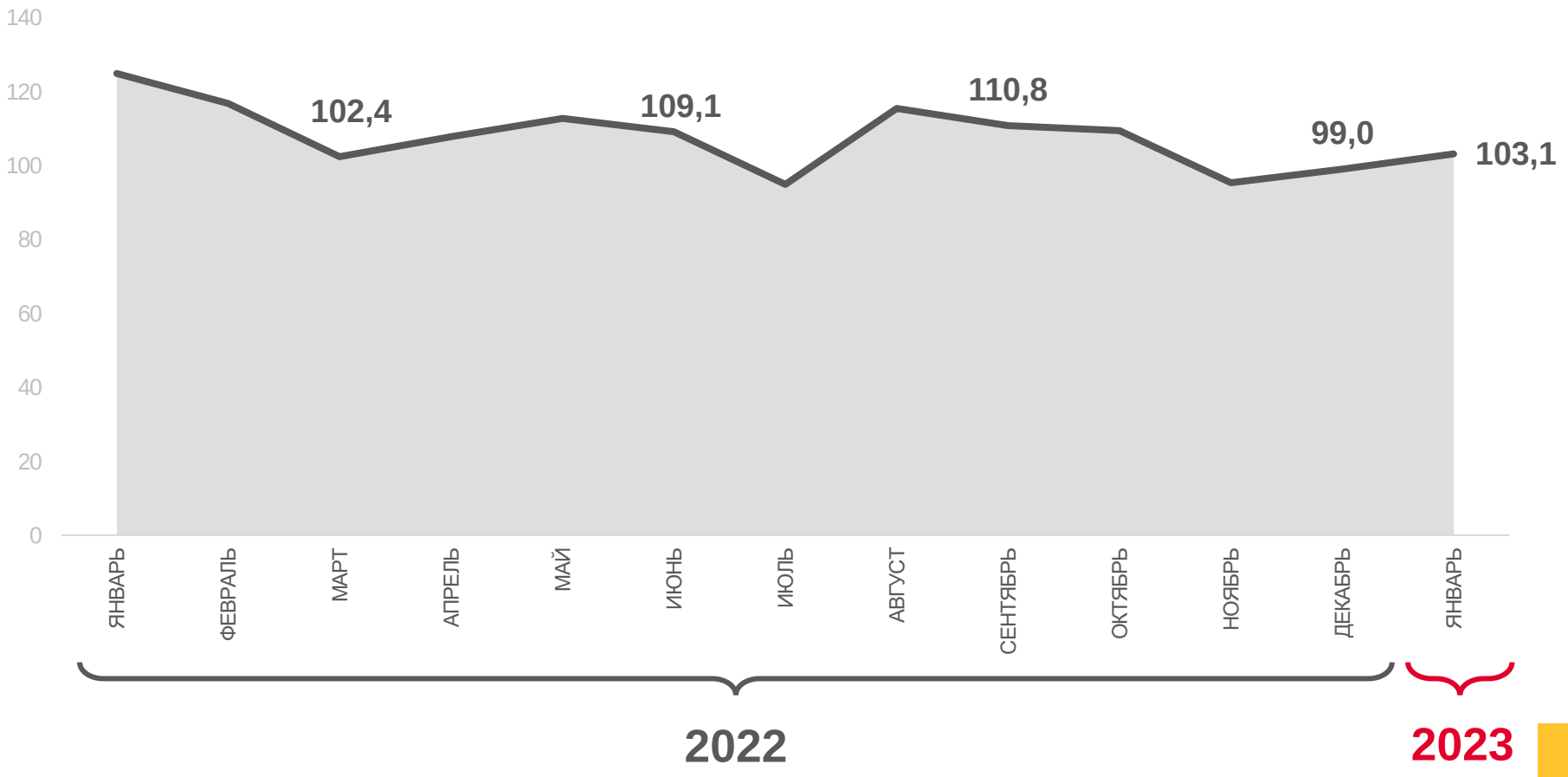

Фактическое значение

[1]В % к соответствующему месяцу предыдущего года.

ИНДЕКС ПРОИЗВОДСТВА[1]

январь 2023 г.
к январю 2022 г., %

ИПП **103,1**

Обеспечение электрической энергией, газом и паром; кондиционирование воздуха **103,8**

Обрабатывающие производства **103,3**

Водоснабжение; водоотведение, организация сбора и утилизации отходов, деятельность по ликвидации загрязнений **84,4**

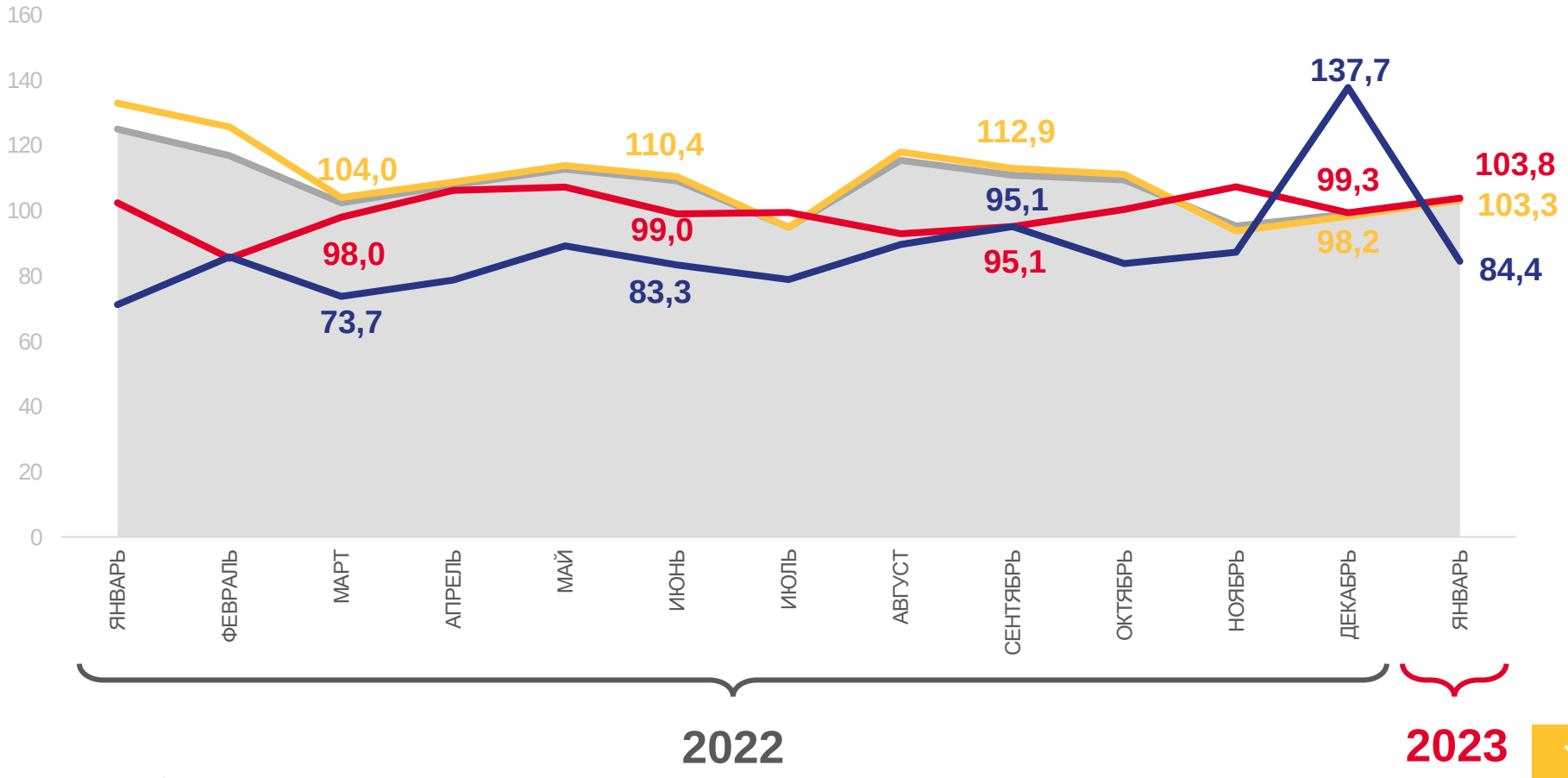

[1]В % к соответствующему месяцу предыдущего года.

ПРОМЫШЛЕННОЕ ПРОИЗВОДСТВО

январь 2023 г. в % к январю 2022 г.

Регионы с наибольшими и наименьшими значениями

9 субъектов ЦФО значение индекса **больше**, чем по России

9 субъектов ЦФО значение индекса **меньше**, чем по России

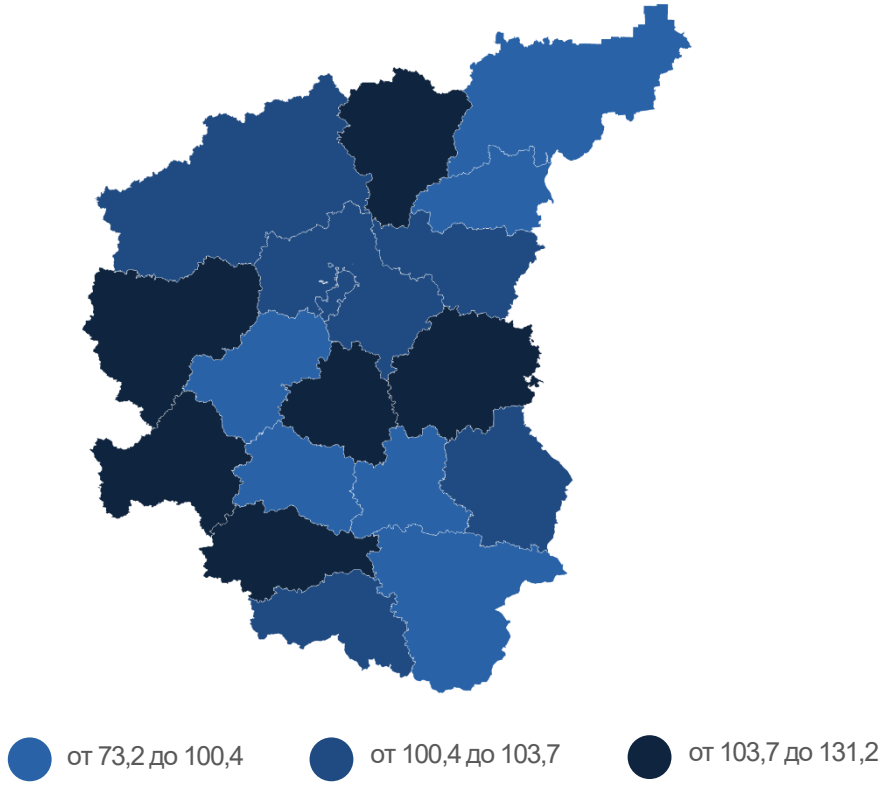

Представлены субъекты РФ, находящиеся в пределах Центрального федерального округа и имеющие максимальные и минимальные значения показателя.

ОБРАБАТЫВАЮЩИЕ ПРОИЗВОДСТВА

январь 2023 г. в % к январю 2022 г.

Регионы с наибольшими и наименьшими значениями

13 субъектов ЦФО значение индекса **больше**, чем по России

5 субъектов ЦФО значение индекса **меньше**, чем по России

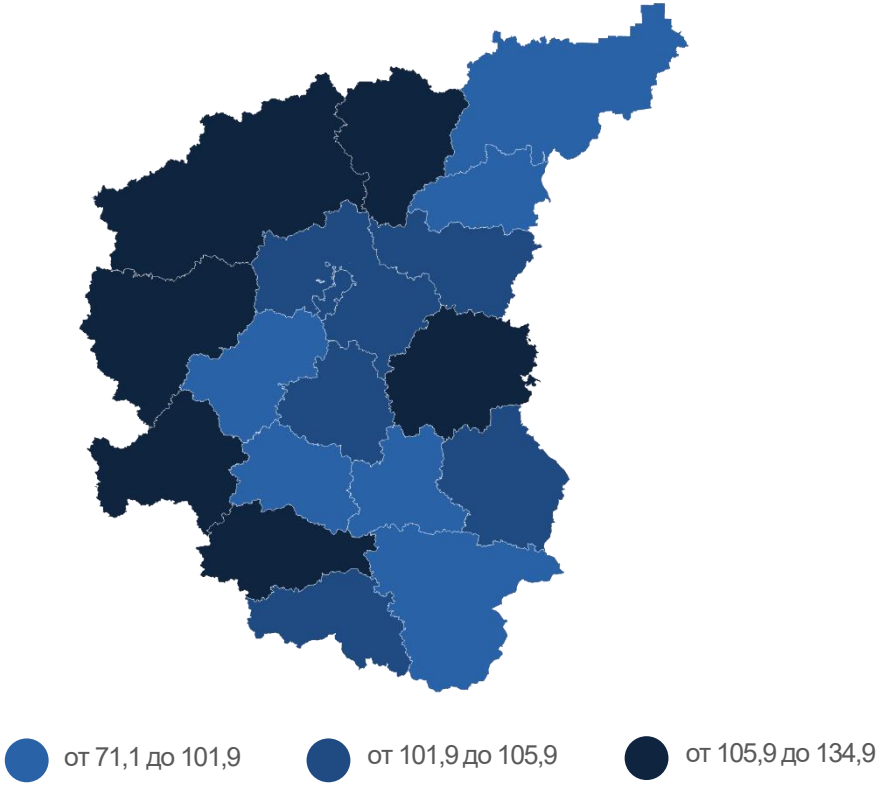

Представлены субъекты РФ, находящиеся в пределах Центрального федерального округа и имеющие максимальные и минимальные значения показателя.

ОБЕСПЕЧЕНИЕ ЭЛЕКТРИЧЕСКОЙ ЭНЕРГИЕЙ, ГАЗОМ И ПАРОМ

январь 2023 г. в % к январю 2022 г.

Регионы с наибольшими и наименьшими значениями

10 субъектов ЦФО значение индекса **больше**, чем по России

8 субъектов ЦФО значение индекса **меньше**, чем по России

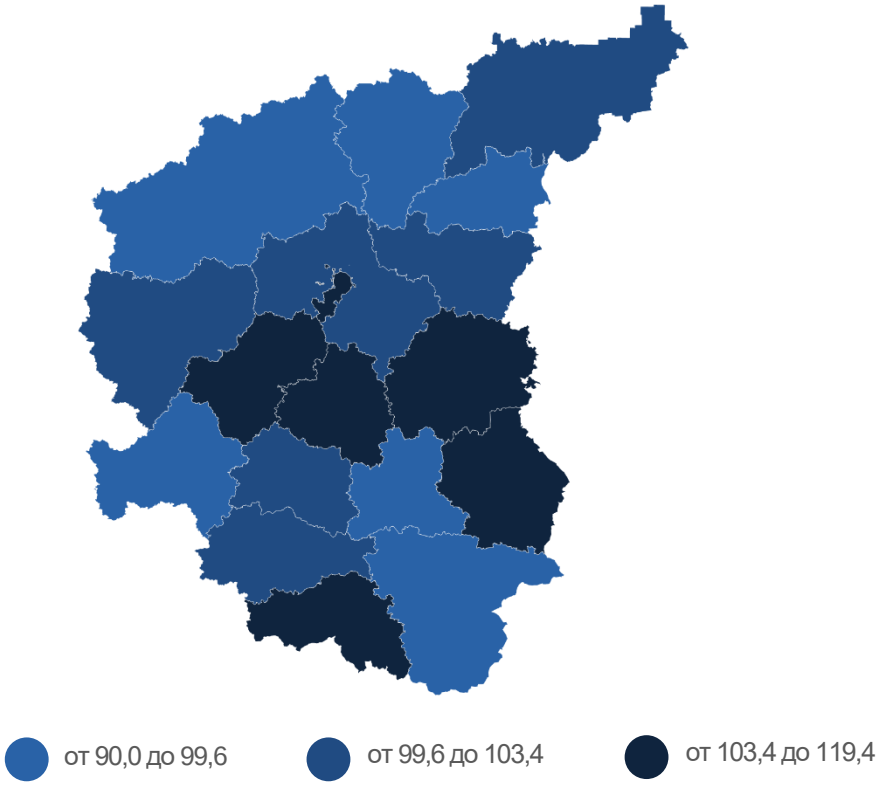

Представлены субъекты РФ, находящиеся в пределах Центрального федерального округа и имеющие максимальные и минимальные значения показателя.

ВОДОСНАБЖЕНИЕ, ВОДООТВЕДЕНИЕ, УТИЛИЗАЦИЯ ОТХОДОВ

январь 2023 г. в % к январю 2022 г.

Регионы с наибольшими и наименьшими значениями

9 субъекта ЦФО значение индекса **больше**, чем по России

9 субъектов ЦФО значение индекса **меньше**, чем по России

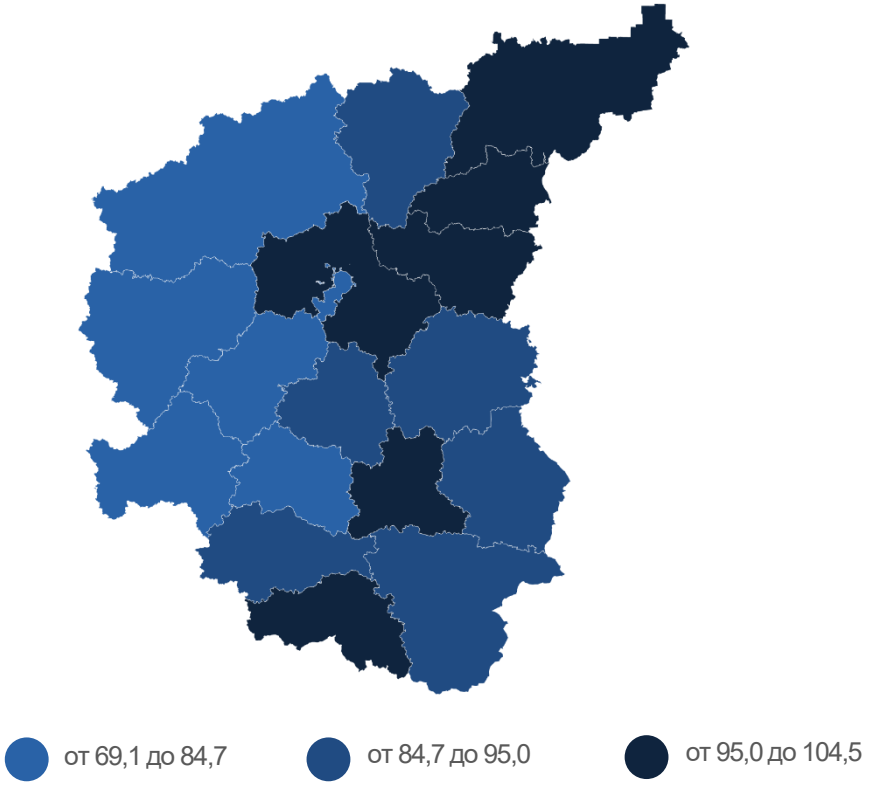

Представлены субъекты РФ, находящиеся в пределах Центрального федерального округа и имеющие максимальные и минимальные значения показателя.

ИНДЕКСЫ ПРОИЗВОДСТВА ПО ОСНОВНЫМ ВИДАМ ОБРАБАТЫВАЮЩИХ ПРОИЗВОДСТВ

январь 2023 г. в % к декабрю 2022 г.

300,9 Производство химических веществ и химических продуктов

268,8 Производство кожи и изделий из кожи

20,9 Ремонт и монтаж машин и оборудования

12,2 Производство металлургическое

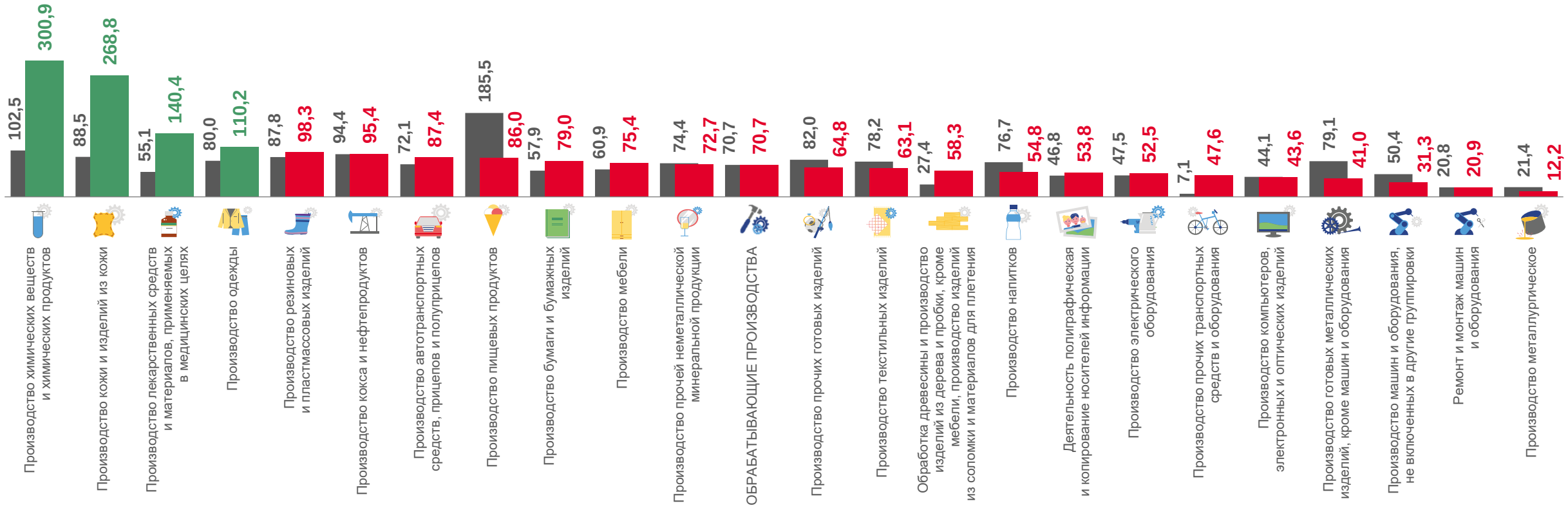

ИНДЕКСЫ ПРОИЗВОДСТВА ПО ОСНОВНЫМ ВИДАМ ОБРАБАТЫВАЮЩИХ ПРОИЗВОДСТВ

январь 2023 г. в % к январю 2022 г.

812,3 Производство одежды

349,6 Производство прочих транспортных средств и оборудования

39,9 Производство готовых металлических изделий, кроме машин и оборудования
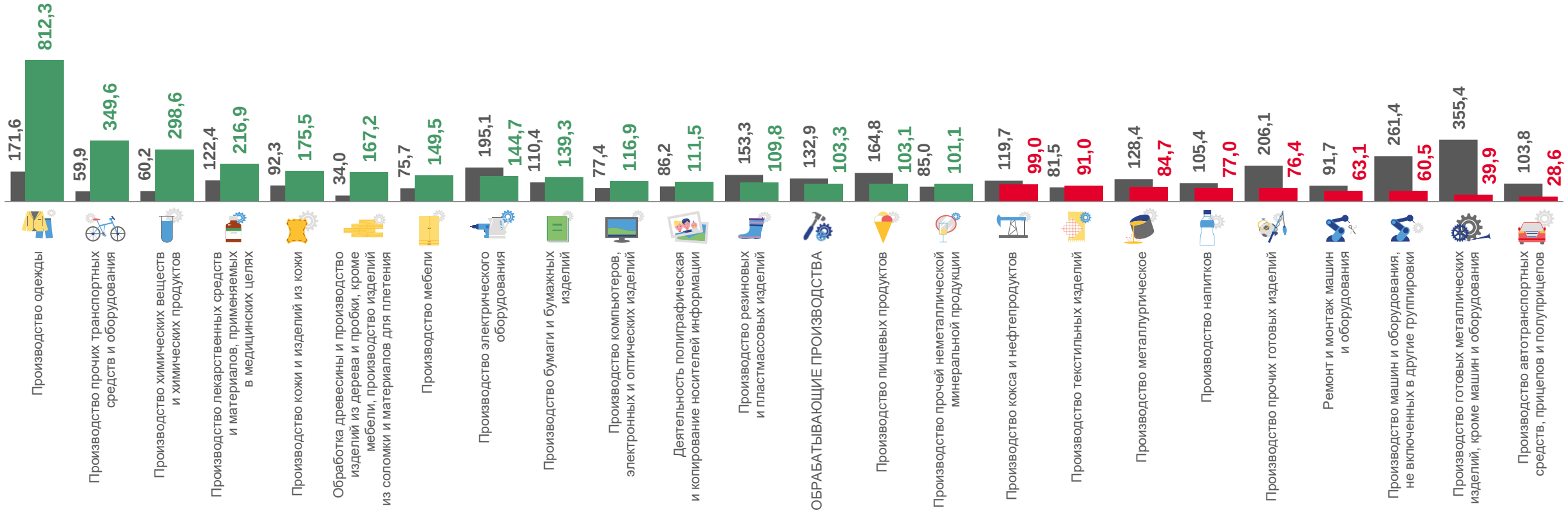
28,6 Производство автотранспортных средств, прицепов и полуприцепов